

KEMENKES RI AKL 20101916668 (Alat)
KEMENKES RI AKL 20101918693 (Strip Glukosa)
KEMENKES RI AKL 20101918572 (Strip Keton)



MultiSure GK

Blood Glucose and Ketone Monitoring System

Pastikan Pola Hidup Diet Anda Terkontrol Secara Mandiri

IMPORTIR DAN DISTRIBUTOR RESMI

PT ISOTEKINDO INTERTAMA

Jl. Raya Kebayoran Lama 309-C, Jakarta Selatan, DKI Jakarta 12210, Indonesia

P: +62.21.5305073 - 74 | F: +62.21.5304939 | M: +62.811.171.0055 (Call & Whatsapp) |

E: info@isotekindo.co.id

www.isotekindo.co.id



**INFORMASI LEBIH LANJUT,
KLIK ATAU SCAN QR CODE DI ATAS:**

MultiSure GK

Blood Glucose and Ketone Monitoring System

FITUR DAN MANFAAT



Waktu pemeriksaan singkat

Hanya membutuhkan waktu 5 detik untuk uji glukosa dan 8 detik untuk uji keton, sehingga waktu pemeriksaan menjadi efisien



Alat dapat menguji 2 jenis tes (2 in 1)

Biaya pemeriksaan lebih murah & praktis langsung untuk 2 pemeriksaan yaitu glukosa & keton



Sampel darah yang diperlukan sedikit (0.5 μ L - 0.8 μ L)

Meminimalkan rasa nyeri pada saat pemeriksaan tanpa tusukan yang terlalu dalam



Alat berukuran kecil (*Pocket Size*)

Mudah untuk dibawa dan digunakan kapanpun

SPESIFIKASI


Parameter	Keterangan
Kisaran Uji	20 ~ 600 mg / dL (1,1 ~ 33,3 mmol / L) untuk uji glukosa 0,1 ~ 8,0 mmol / L untuk uji keton
Kalibrasi	Plasma
Kisaran Hematokrit	10 ~ 70% untuk uji glukosa 20 ~ 60% untuk uji keton
Ukuran Sampel Darah	$\geq 0,5 \mu$ L untuk uji glukosa $\geq 0,8 \mu$ L untuk uji keton
Jenis Sampel	Darah kapiler segar
Tipe Tampilan	Layar LCD dengan pencahayaan belakang
Memori	500 hasil tes dengan tanggal dan waktu untuk tes glukosa 100 hasil tes dengan tanggal dan waktu untuk tes keton
Hasil rata-rata	Rata-rata 1, 7, 14, 30, 60, dan 90 hari
Ukuran	96L x 58W x 16H (mm)
Berat	49 g (tanpa baterai)
Baterai	2 sel baterai CR 2032 3V Lithium coin cell
Daya tahan baterai	1.000 tes penggunaan terus menerus atau satu tahun
Matikan Otomatis	Setelah 1.5 menit tidak aktif

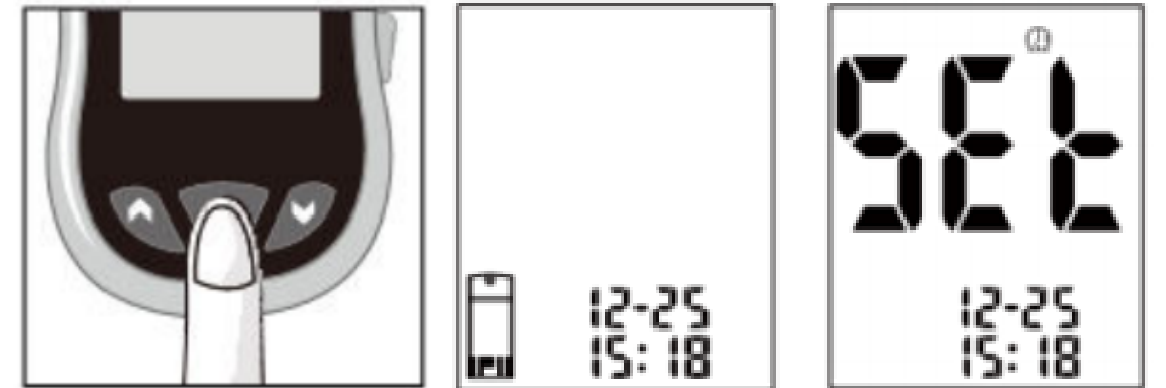
MultiSure GK

Blood Glucose and Ketone Monitoring System

CARA PENGATURAN ALAT


Langkah 1

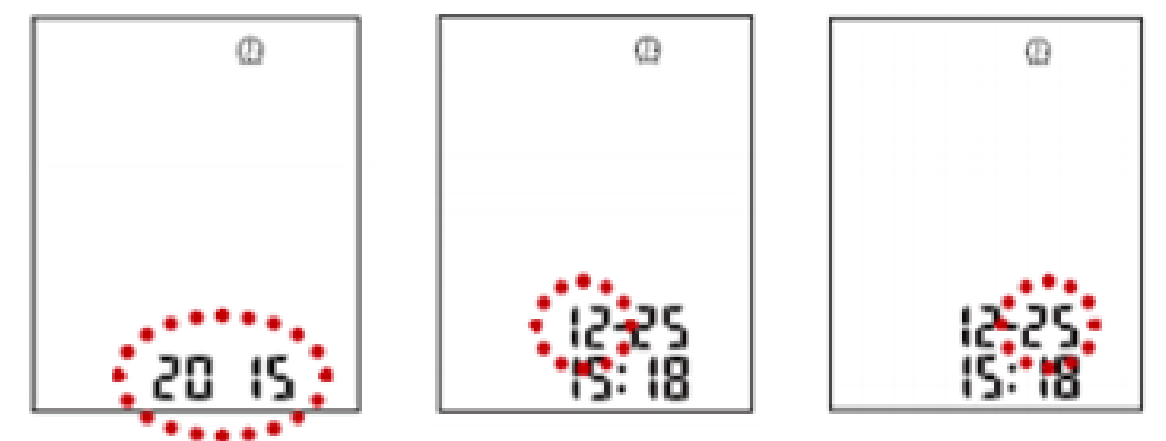
Tekan dan tahan untuk menyalakan meter hingga muncul ikon strip tes yang berkedip dan Tekan "▲" dua kali dan layar tampilan meter menunjukkan  kemudian tekan set.



Langkah 2


Atur Tahun, Bulan, Tanggal

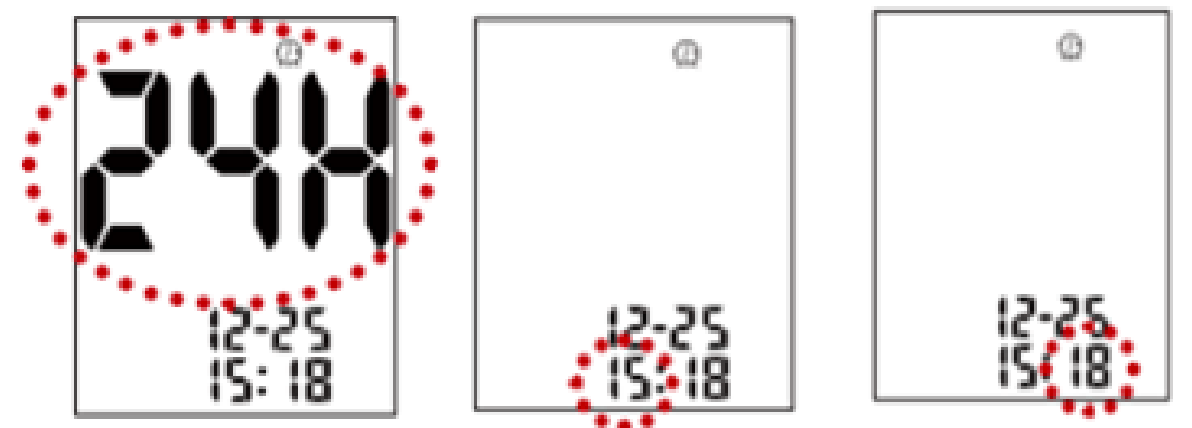
Gunakan tombol ▲ atau ▼ untuk memilih tahun yang benar. Tekan tombol  untuk mengonfirmasi pilihan dan maju untuk mengatur bulan dan seterusnya untuk hari.



Langkah 3

Atur Format Waktu 12 jam atau 24 jam

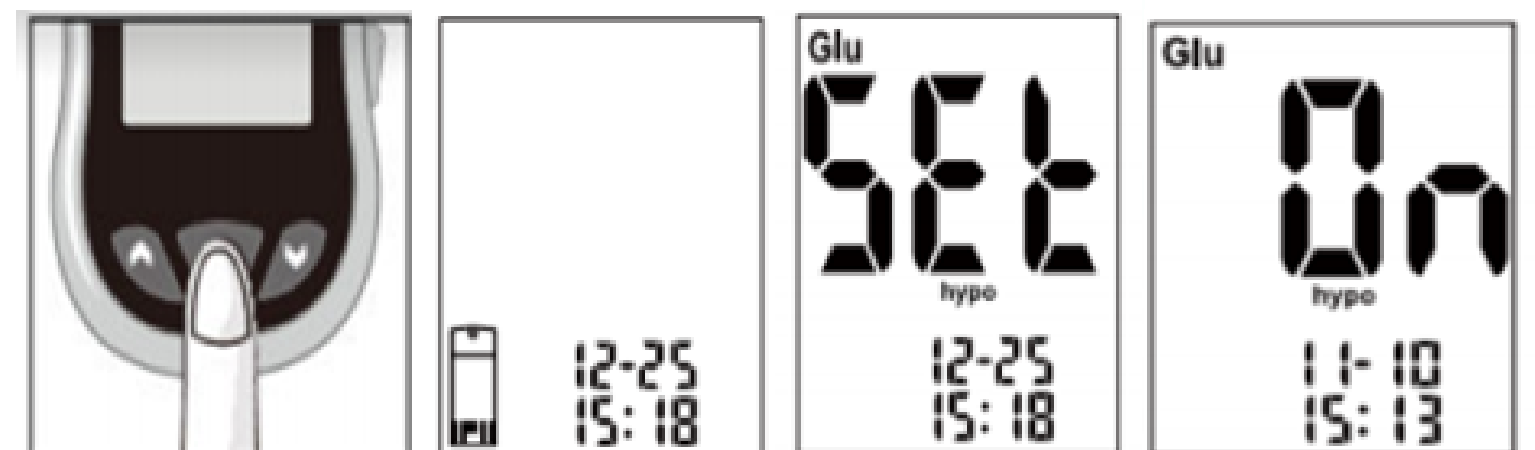
Gunakan tombol ▲ atau ▼ untuk memilih format waktu. Tekan tombol  untuk mengonfirmasi pilihan dan maju untuk mengatur jam.




Langkah 4

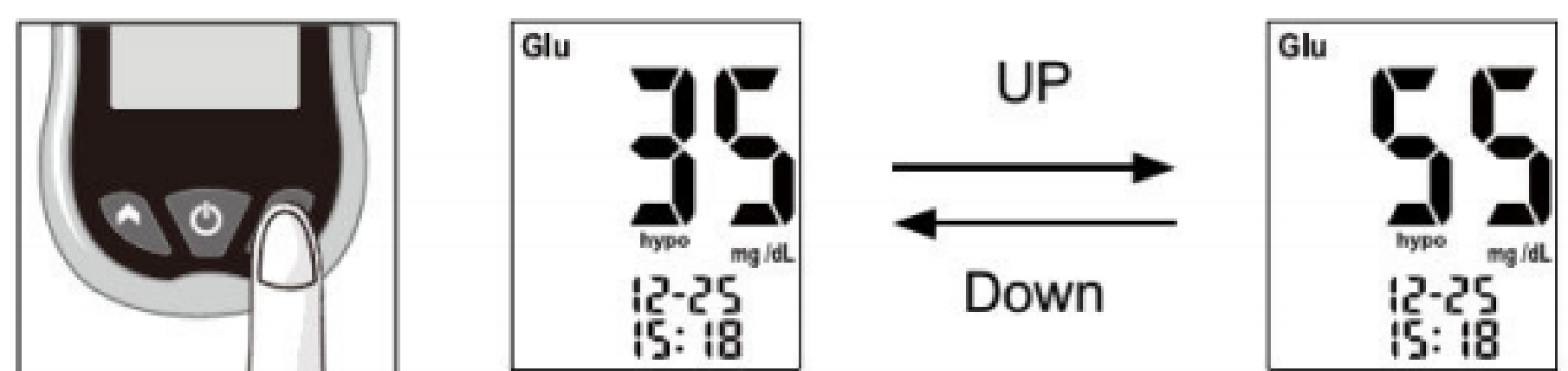
Mengatur Nilai Peringatan

Tekan dan tahan untuk menyalakan meter hingga muncul ikon strip tes yang berkedip dan Tekan "▲" dua kali dan layar tampilan meter menunjukkan set.



Langkah 5

Tekan ▲ atau ▼ untuk memilih nilai yang diinginkan. Tekan  untuk mengonfirmasi dan keluar dari pengaturan hypo ataupun hyper.



INFORMASI LEBIH LANJUT,
KLIK ATAU SCAN QR CODE DI ATAS:

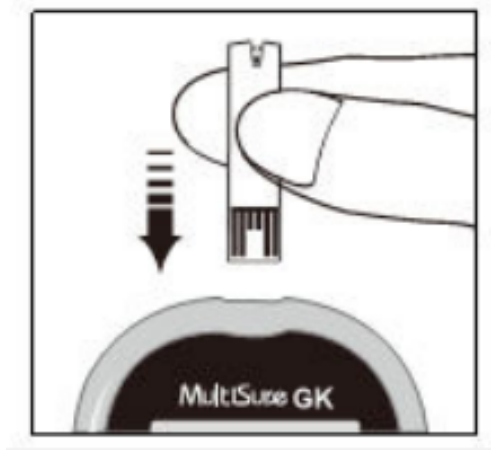
MultiSure GK

Blood Glucose and Ketone Monitoring System

CARA PENGGUNAAN

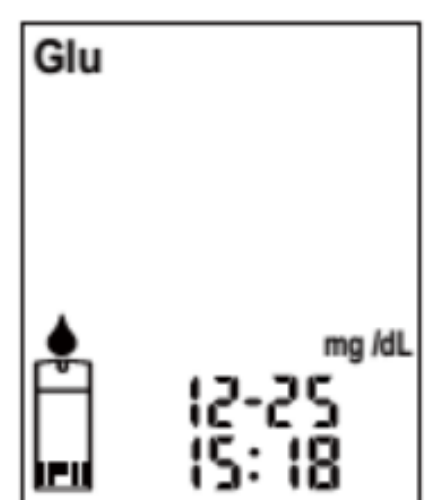
Langkah 1

Masukkan Strip Tes Glukosa Darah MultiSure GK untuk menghidupkan meter.




Langkah 2

Tunggu hingga tetesan darah berkedip dan ikon strip tes muncul disebelah kiri layar tampilan meteran.



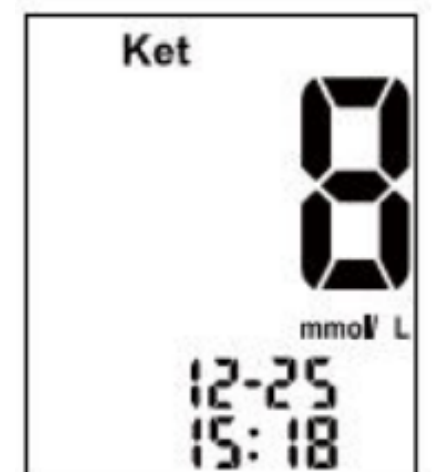
Langkah 3

Perlahan bawa test strip dan sentuh tetesan darah sedikit miring sampai meter berbunyi bip untuk menunjukkan strip tes memiliki cukup darah untuk diuji.



Langkah 4

Layar akan mulai menghitung mundur, hasil pengujian glukosa Anda akan muncul di layar tampilan meter.



Langkah 5

Lepaskan strip uji yang digunakan baik dengan menekan sakelar ejeksi lalu ambil dan buang ke keranjang sampah infeksius.

IMPORTIR DAN DISTRIBUTOR RESMI

PT ISOTEKINDO INTERTAMA

Jl. Raya Kebayoran Lama 309-C, Jakarta Selatan, DKI Jakarta 12210, Indonesia

P: +62.21.5305073 - 74 | F: +62.21.5304939 | M: +62.811.171.0055 (Call & Whatsapp) |

E: info@isotekindo.co.id

www.isotekindo.co.id



INFORMASI LEBIH LANJUT,
KLIK ATAU SCAN QR CODE DI ATAS: